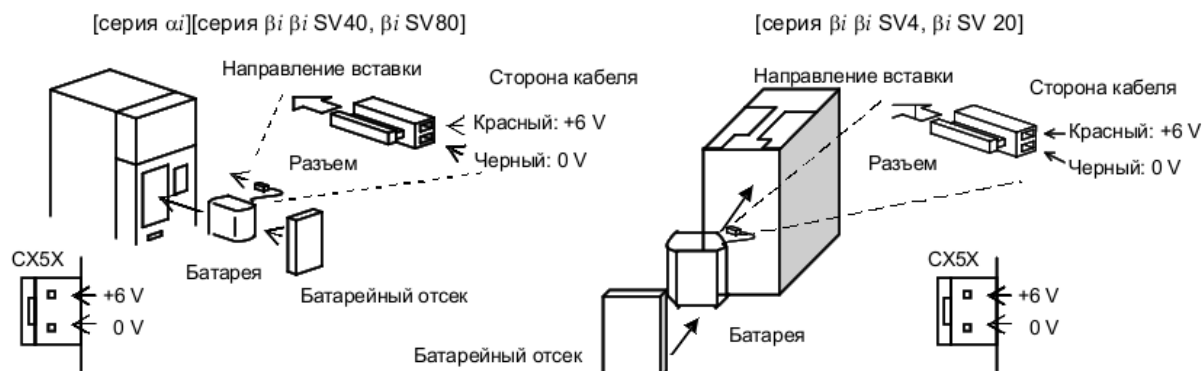


Замена батареи для абсолютных импульсных шифраторов

Во избежание возможной утери данных абсолютного положения в абсолютных импульсных шифраторах перед тем как заменить батарею включите питание станка. Процедура замены приведена ниже.



1. Убедитесь, что питание сервоусилителя включено.
2. Убедитесь, что станок находится в состоянии аварийной остановки (двигатель выключен).
3. Убедитесь, что светодиод подключения постоянного тока сервоусилителя выключен.
4. Снимите крышку батареи.
5. Установите специальную литиевую батарею.
6. Установите крышку батареи.



Бесплатный звонок по России:
8 800 700 21 91
service@promoil.com

Доб. 1711 – инженер-механик
Доб. 1712 – инженер-электронщик
Доб. 1713 – инженер-технолог

[Получить консультацию специалиста](#)

Номер батареи для заказа	Сервоусилитель	Номер батарейного отсека для заказа	Изображение
A06B-6114-K504	Серия αi, шириной 60/90 мм	A06B-6114-K505	
	Серия αi, шириной 150/300 мм	A06B-6114-K506	
	Серия βi βi SV (двухосевая модель)	A06B-6114-K505	
A06B-6093-K001	Серия βi βiSV4, βiSV20	A06B-6093-K002	
	Серия βi βiSV40, βiSV80	A06B-6093-K002	